

## Tutorial para pagar con Macro Click de Pago

Ingresar a la web [www.corazondemaria.edu.ar](http://www.corazondemaria.edu.ar)

Clickear el botón

Una captura de pantalla de una interfaz web. En la parte superior, hay tres círculos de navegación (uno gris, dos azules) y el texto "1 de 3". El título principal es "Buscá tu deuda". Hay un formulario con dos campos de texto: "Empresa" con el valor "CORAZON DE MARIA" y "Legajo" con el valor "001111". Debajo del formulario hay un botón azul con el texto "SIGUIENTE". En la parte inferior, hay el logo de "Macro Click de Pago" que incluye un ícono de una ubicación verde y el texto "Macro Click de Pago".

En el campo Legajo introducir el número que figura entre paréntesis en la factura anteponiendo un 0 (cero).

El ejemplo es con el número (01111) debe ingresar **001111**

Talón Colegio Fact.

Nº 0013 - 00009642

Alumno : APELLIDO, NOMBRE

Legajo : 1111/01 (01111)

Curso : 2AS - 2º AÑO "A" SECUNDARIO

En el siguiente paso debe seleccionar la deuda a abonar y apretar el botón SIGUIENTE

2 de 3

## Seleccioná tu deuda

**Empresa**

CORAZON DE MARIA

**Legajo**

001111


**Deudas:**

- Descripción: COLEGIO CORAZON DE MARIA  
Importe: 6325,00  
Vencimiento: 19/09/2022
- Descripción: COLEGIO CORAZON DE MARIA  
Importe: 6895,00  
Vencimiento: 19/09/2022

**ANTERIOR** **SIGUIENTE**


 **Macro**  
Click de Pago

A continuación, se le detallará la deuda seleccionada en la pantalla anterior para confirmar el pago y luego debe apretar el botón **SIGUIENTE**




3 de 3

## Confirmá el pago



Estás a punto de pagar:  
**CORAZON DE MARIA**  
Identificación: 001111  
**COLEGIO CORAZON DE MARIA - \$6325,00**  
Por un total de: **\$6325,00**  
Si estás seguro hace click en "Siguiente".


**SIGUIENTE**




**Macro**  
Click de Pago

Por último, debe seleccionar el medio de pago (Tarjeta de Crédito, Tarjeta de Débito o DEBIN) Colocar los datos requeridos y luego aceptar los términos y condiciones y finalizar lo operación apretando el botón PAGAR.

## Pantalla Pago con tarjeta



07:14 Minutos para finalizar la transacción

<b>Medio de pago</b> Tarjeta Crédito	<b>RESUMEN DE PAGO</b>
<b>Titular de la tarjeta</b> <input type="text"/>	COLEGIO CORAZON DE MARIA 6,325.00
<small>Tal como está impreso en la tarjeta.</small>	<b>Total a pagar:</b> \$ 6,325.00
<b>Número de tarjeta</b> <input type="text"/> 	<input type="checkbox"/> Acepto los términos y condiciones y política de privacidad.
<small>Número de tarjeta, se recomienda un dígito a la vez.</small>	<input type="checkbox"/> Acepto guardar mis datos (opcional).
<b>Vencimiento</b>	<b>Pagar</b>
Mes: <input type="text"/>	<b>Cancelar</b>
Año: <input type="text"/>	
Código Seguridad: <input type="text"/>	

© 2022 Todos los derechos reservados

## Pantalla pago con DEBIN



06:35 Minutos para finalizar la transacción

<b>Medio de pago</b> Debin (CBU/Alias)	<b>RESUMEN DE PAGO</b>
<b>CUIT</b> <input type="text"/>	COLEGIO CORAZON DE MARIA 6,325.00
<input checked="" type="radio"/> CBU <input type="radio"/> Alias	<b>Total a pagar:</b> \$ 6,325.00
<b>Email</b> <input type="text"/>	<input type="checkbox"/> Acepto los términos y condiciones y política de privacidad.
	<b>Pagar</b>
	<b>Cancelar</b>

© 2022 Todos los derechos reservados