

## Instructivo Botón de pago SIRO – Colegio Corazón de María

Ingresar a la web [www.corazondemaria.edu.ar](http://www.corazondemaria.edu.ar) y seleccionar en la parte superior el botón “BOTÓN DE PAGO SIRO”

Luego ingresará a la plataforma de pago:

Horario de Atención: de Lun. a Vie. de 8:30 a 17:30 hs.

Online **SIRO**

MESA DE AYUDA  
ESTAMOS PARA ASISTIRTE

### Bienvenido al BOTON DE PAGO SIRO

Ingrese el Código de Pago Electrónico ⓘ

0/19

No soy un robot

reCAPTCHA  
Privacidad - Condiciones

BUSCAR

© Banco Roela 2017. Todos los derechos reservados.

Ingresar el código de 19 dígitos que figura en la cuota como Código de Pagos Link

### Bienvenido al BOTON DE PAGO SIRO

Ingrese el Código de Pago Electrónico ⓘ

19/19

No soy un robot

reCAPTCHA  
Privacidad - Condiciones

BUSCAR

Seleccionar el pago correspondiente y luego la opción de "USUARIO NO REGISTRADO"

### Seleccione el Pago

Vencimiento	Detalle	Importe
31/03/2022	COLEGIO CORAZON - CUOTA	\$ 15,00

### Identifíquese

USUARIO REGISTRADO

USUARIO NO REGISTRADO

Seguidamente seleccionar el método de pago, puede ser con tarjeta de Débito o de Crédito

### Seleccione método de pago

 TARJETA DE DÉBITO

 TARJETA DE CRÉDITO

> 


> 

> 

>  ⓘ

>  ⓘ


En el caso de tarjeta de crédito se puede financiar en cuotas el pago, seleccionando en los cuadros la cantidad de cuotas que se desea.

 TARJETA DE CRÉDITO


^ **VISA**

1 CUOTA X \$ 15,00	2 CUOTAS X \$ 8,09	3 CUOTAS X \$ 5,53	4 CUOTAS X \$ 4,26
5 CUOTAS X \$ 3,48	6 CUOTAS X \$ 2,98		


---

>  mastercard


---

>  **CABAL**

---

>  ⓘ

---

>  ⓘ

ⓘ Los métodos de pago indicados con el símbolo ⓘ requieren que se registre para poder utilizarlos

CONFIRMAR

CANCELAR

Luego de apretar el botón de Confirmar se solicitarán los datos de la tarjeta y un correo electrónico, una vez llenada la información requerida se debe seleccionar el botón PAGAR

CUOTA

**Monto a pagar: \$ 15,00**

C.F.T.: 0,00 % - T.E.A.: 0,00 % - T.N.A.: 0,00 %

<input type="text" value="XXXXXXXXXXXXXXXXXX"/>	<input type="text" value="MM"/>	<input type="text" value="AA"/>	<input type="text" value="XXX"/>
Número de Tarjeta	Fecha de Vencimiento		Código de Seguridad

Titular

Email

Al finalizar le saldrá mensaje de pago exitoso o rechazado en el caso de que haya algún inconveniente con la tarjeta.